

AN INTEGRATED PART OF THE LINE



PALOMAT® Inline



OBSŁUGA PALET W ROZWIĄZANIACH ZAUTOMATYZOWANYCH

Wygodny, efektywny, niezawodny



Pojawia się pytanie ZBUDOWAĆ CZY KUPIĆ. Podejmij rozsądną decyzję - KUPIĆ! Oszczędź czas i pieniądze i miej pewność, że otrzymasz najwyższej jakości magazyn paletowy, w pełni dostosowany do Twojego projektu i w konkurencyjnej cenie - niezależnie od rozmiaru palet, typu przenośnika czy koloru.

Magazyn palet PALOMAT® Inline staje się częścią składową wydajnej, niezawodnej i oszczędnej linii produkcyjnej, polepszając wynik finansowy twojego projektu.

Czego tu nie lubić? Swój następny magazyn palet zleć ekspertom - PALOMAT®.



PALOMAT® Inline jest oferowany jako część składowa kompletnego systemu i spełnia najnowsze wymogi dyrektyw maszynowych

PALOMAT® Inline to solidny i niezawodny magazyn palet, który automatycznie sztapluje i desztapluje puste palety w zautomatyzowanych systemach i liniach produkcyjnych.

Magazyn palet jest dostarczany ze skrzynią przyłączeniową do sterowania zewnętrznego, co ułatwia włączenie go do gotowego systemu.

PALOMAT® jest wiodącym na świecie producentem magazynów paletowych. Nasze wysokiej jakości produkty uczyniły nas preferowanym dostawcą magazynów paletowych dla wielu firm międzynarodowych. Jesteśmy obecni na rynku od ponad 25 lat i posiadamy bogate doświadczenie i wiedzę w zakresie opracowywania, projektowania i produkcji magazynów do palet.

Oszczędzaj czas i pieniądze



Dobre powody aby wybrać outsourcing - oraz PALOMAT® Inline

- Oszczędność czasu przeznaczanego na rozwój, projektowanie i produkcję
- Oszczędność czasu przeznaczanego na uruchomienie i testowanie - oraz pisanie dokumentacji
- 100% dopasowania do twoich palet i procesu paletyzacji
- Zminimalizuj ryzyko błędów. Otrzymujesz kompletny, elastyczny i sprawdzony magazyn palet.
- Otrzymujesz rysunki PALOMAT® dla własnego projektu (DWG/STEP)
- Otrzymujesz dokumentację techniczną
- Łatwa integracja w kompletny system - dostarczana ze skrzynką przyłączeniową do sterowania zewnętrznego
- Otrzymujesz product wysokiej jakości w konkurencyjnej cenie
- Pomoc techniczna - 24/7/365
- Mamy ponad 25 lat doświadczenia w rozwoju, projektowaniu i produkcji magazynów paletowych. To gwarancja fachowego doradztwa i niezawodnych rozwiązań.

100% dopasowania do twojego projektu

PALOMAT® Inline to bardzo elastyczny magazyn palet, który można w 100% dopasować do potrzeb twojego systemu. Magazyn palet obsługuje wszystkie palety 4-kierunkowe, może być umieszczony nad

każdym typem przenośnika, dopasowany do każdego kierunku ruchu palet, szerokości i wysokości przenośnika, obsługiwać różne rozmiary palet w jednym urządzeniu.

3 proste kroki – musimy znać tylko:



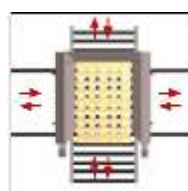
Rodzaj palet

+



Typ przenośnika

+



Kierunek ruchu palet

=



Rysunek DWG / STEP

➤ **Magazyn palet dopasowany do twojego projektu**

Przykłady

typy przenośnika:



➤ Dopasowany do wysokości i szerokości przenośnika



➤ Paletyzacja w każdym kierunku



PALOMAT® Inline

Elastyczne rozwiązanie

Dzięki wielu dostępnym opcjom wykończenia możesz zainstalować magazyn palet w wielu środowiskach pracy. PALOMAT® Inline jest dostępny w pełnej palecie kolorów RAL, stali nierdzewnej (AISI 304), oraz stali galwanizowanej

Przykłady rodzaje palet:



Dopasowany do
wysokości i typu palet <



Różne rozmiary palet
w jednym magazynie <



Dopasowany do długości i
szerokości palet <



Twój partner w paletyzacji



Bastian
SOLUTIONS



windak
GROUP

Schur'

ABB

Kawasaki
KdWBHICI ROttKKI



"Wybraliśmy PALOMAT®, ponieważ mają prosty i doskonały produkt oraz szeroką gamę magazynów paletowych. Firma KVM od lat cieszy się owocną współpracą z firmą PALOMAT®. Zawsze dostarczają towar na czas, a jego jakość jest doskonała."

Christian Killerup, Project Manager, Technical Department

KVM INTERNATIONAL A/S

Na co czekasz?

Jesteśmy gotowi na każde wyzwanie! Oferujemy **najlepszą cenę na rynku!**

Już dziś wyślij zapytanie na www.palomat.com lub małowo na info@palomat.com

Informacje techniczne

Wszystkie modele PALOMAT® Inline spełniają najnowsze wytyczne dyrektyw maszynowych. To gwarancja, że każde urządzenie zostało wyprodukowane zgodnie z określonymi wymaganiami dotyczącymi zdrowia, bezpieczeństwa i środowiska.

PALOMAT® Inline jest dostarczany jako część składowa. Kierownik projektu/integrator jest odpowiedzialny za instalację kompletnego zautomatyzowanego systemu i uzyskanie atestu CE.

Wszystkie modele są pneumatyczne i wyposażone w skrzynkę podłączeniową do sterowania zewnętrznego.

Zawiera:

- 2 czujniki fotoelektryczne podpięte do listwy przyłączeniowej
- Dokumentację techniczną wraz z deklaracją włączenia maszyny
- Przykładowy schemat do programowania

Pneumatyka: SMC
 Cykl na paletę (sekundy) 10-15
 Zużycie powietrza na cykl (litry) 55
 Zalecana ilość palet 15
 Ciśnienie i napięcie pracy: 6-7 bar, 24V DC

Palomat® Inline		
Nr produktu	Wymiary palet L x W x H (mm)	Udźwig
125001	1200x800x144*	800 kg
125201	1200x1000x150*	800 kg
125401	800x1200x144**	800 kg
125601	1000 x 1200 x 150**	800 kg
125801	1200x1200x 150	800 kg
124501	1200 x 800 x 144 - 1200 x 1200 x 150***	800 kg

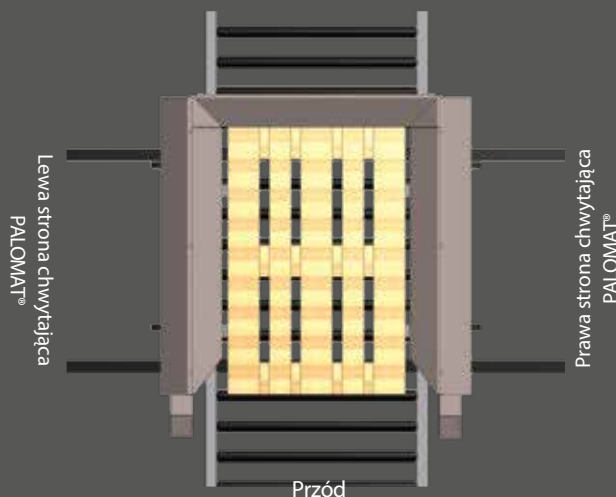
* Chwyt palety po stronie długiej (1200 mm)

** Chwyt palety po stronie krótkiej (800/1000 mm)

*** Z przestawnym bokiem – obsługuje palety od 1200 x 800 x 144 do 1200 x 1200 x 150 mm w jednym magazynie

Przykład:

PALOMAT® chwyt palety po stronie długiej*



**RAL
7035**



Potrzebujesz koloru innego niż standardowy RAL 7035 lub innego wykończenia?


Dostępny w pełnej palecie kolorów RAL, stali nierdzewnej (AISI 304) oraz stali galwanizowanej

Serwis:

- Wsparcie techniczne - 24/7/365

Przykład:

PALOMAT® chwyt palety po stronie krótkiej**



AN INTEGRATED PART OF THE LINE



PALOMAT®
Industrivej 10
DK-7900 Nykobing Mors

BOSKY
www.bosky.pl

BOSKY.PL Sp. z o.o. sp.k.
Ul. ks. P. Ściegiennego 262 Y
25-116 Kielce, PL
Tel. +48 41 335 63 10
maszyny@bosky.pl

OBSŁUGA PALET W ROZWIĄZANIACH ZAUTOMATYZOWANYCH

Dowiedz się więcej na WWW.PALOMAT.COM